

Инструкция по созданию личного кабинета в информационной системе «Навигатор дополнительного образования детей Смоленской области» для получения сертификата дополнительного образования

Получение сертификата дополнительного образования возможно при наличии у родителя (законного представителя) или обучающегося (по достижению 14 летнего возраста) личного кабинета в информационной системе «Навигатор дополнительного образования Смоленской области» (далее - Навигатор).

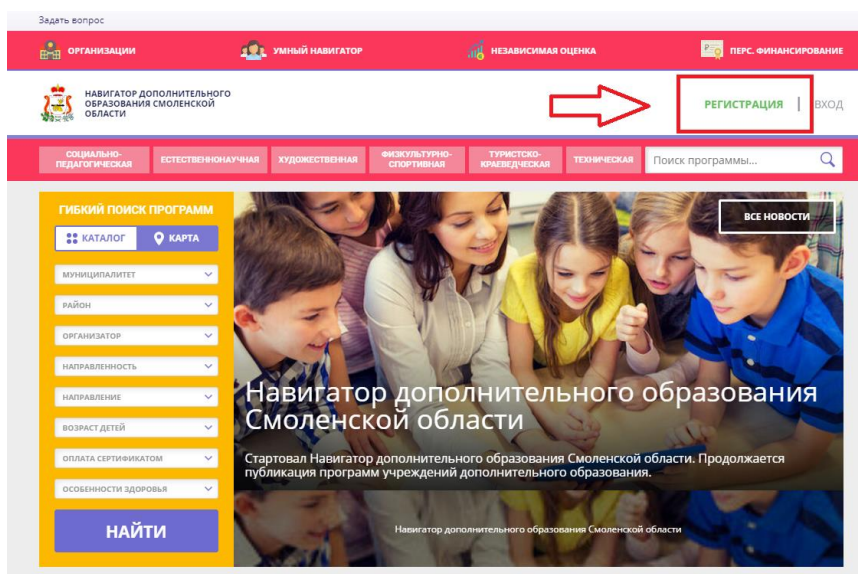
Родители (законные представители) ребенка или ребенок, достигший возраста 14 лет, могут подать заявление установленной формы на получение образовательной услуги одним из нижеперечисленных способов:

- Посредством личного обращения в образовательную организацию;
- Через информационную систему Навигатор.

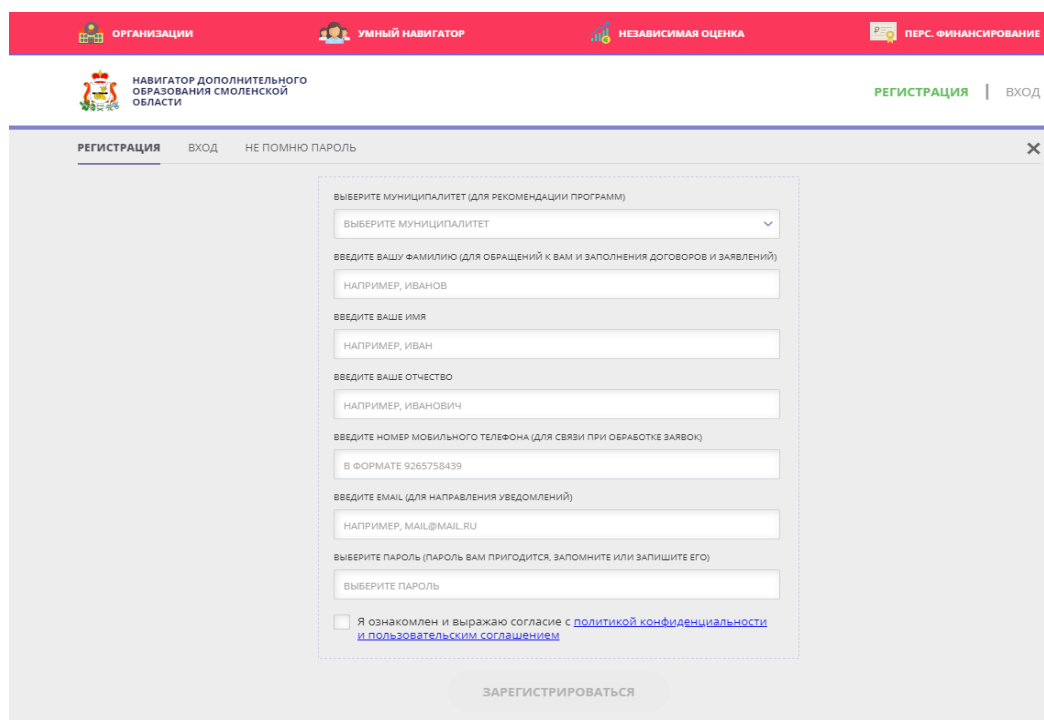
Для того чтобы получить сертификат дополнительного образования через информационную систему Навигатор необходимо выполнить следующие шаги:

Шаг 1. При подаче заявления посредством информационной системы, необходимо пройти регистрацию на сайте Навигатора. Для этого необходимо зайти на сайт «Навигатор дополнительного образования Смоленской области» <https://p67.навигатор.дети/>.

Шаг 2. Нажать кнопку «Регистрация» в правом верхнем углу экрана.



Шаг 3. Заполнить все обязательные поля в регистрационной форме, используя подсказки: муниципалитет (для рекомендации программ); фамилию, имя, отчество заявителя; номер мобильного телефона; действующий адрес электронной почты; пароль (придумать самостоятельно).



The screenshot shows the registration form for the Navigator website. The header includes navigation links: ОРГАНИЗАЦИИ, УМНЫЙ НАВИГАТОР, НЕЗАВИСИМАЯ ОЦЕНКА, ПЕРС. ФИНАНСИРОВАНИЕ. The main header identifies the site as НАВИГАТОР ДОПОЛНИТЕЛЬНОГО ОБРАЗОВАНИЯ СМОЛЕНСКОЙ ОБЛАСТИ, with links for РЕГИСТРАЦИЯ and ВХОД. The registration form itself is titled РЕГИСТРАЦИЯ and includes a close button (X). The form fields are: 1. A dropdown menu for selecting a municipality (Выберите муниципалитет). 2. A text input for the last name (Введите вашу фамилию). 3. A text input for the first name (Введите ваше имя). 4. A text input for the surname (Введите ваше отчество). 5. A text input for the mobile phone number (В формате 9265758439). 6. A text input for the email address (Например, mail@mail.ru). 7. A text input for the password (Выберите пароль). At the bottom, there is a checkbox for agreeing to the terms and conditions, and a button labeled ЗАРЕГИСТРИРОВАТЬСЯ.

Далее следует ознакомиться с Политикой конфиденциальности и пользовательским соглашением и поставить отметку в виде ✓ в поле **«Я ознакомлен и выражаю согласие»**. После проверки правильности заполнения данных нажать кнопку **«Зарегистрироваться»**.

Обращаем ваше внимание на важность правильного и корректного ввода личных данных, в особенности адреса электронной почты, так как в дальнейшем именно на неё будут приходить уведомления, а также данные для восстановления пароля в случае его утери и запроса на восстановление.

Шаг 4. После заполнения регистрационной формы и нажатия кнопки «Зарегистрироваться» на указанный адрес электронной почты придет системное сообщение от технического отдела поддержки Навигатора для подтверждения электронного адреса. Необходимо пройти по ссылке, указанной в письме, для получения полных прав для работы в Навигаторе.

Вы зарегистрированы в навигаторе дополнительного образования - 'https://p67.навигатор.дети'

Регист



Navigator. Отдел поддержки 10 апреля, 12:58

Кому: вам



Здравствуйте!

Пожалуйста, подтвердите получение этого письма по следующей ссылке:

[https://p67.навигатор.дети/verify/email?](https://p67.навигатор.дети/verify/email?code=8c81f6e033efddc3e640e57dc0e1ed4335d2dbdd)

[code=8c81f6e033efddc3e640e57dc0e1ed4335d2dbdd](https://p67.навигатор.дети/verify/email?code=8c81f6e033efddc3e640e57dc0e1ed4335d2dbdd) , иначе некоторые возможности будут вам недоступны.

С наилучшими пожеланиями, команда Навигатора дополнительного образования <https://p67.навигатор.дети>

Обязательно перейдите по ссылке, указанной в письме, чтобы подтвердить свой e-mail.

Шаг 5. После перехода по ссылке, и успешного подтверждения электронного адреса, нажмите на свои ФИО в верхнем правом углу для перехода в личный кабинет.

Шаг 6. В личном кабинете выберите вкладку «Дети» и заполните все поля регистрационной формы. Проверьте правильность введенных вами данных и нажмите кнопку «Сохранить».

Если у вас несколько детей, то вам необходимо снова повторить Шаг 6 посредством вкладки «+Добавить ребенка».

НАВИГАТОР ДОПОЛНИТЕЛЬНОГО ОБРАЗОВАНИЯ СМОЛЕНСКОЙ ОБЛАСТИ

Иванов Иван Иванович

СОЦИАЛЬНО-ПЕДАГОГИЧЕСКАЯ | ЕСТЕСТВЕННОНАУЧНАЯ | ХУДОЖЕСТВЕННАЯ | ФИЗИКУЛЬТУРНО-СПОРТИВНАЯ | ТУРИСТСКО-КРАЕВЕДЧЕСКАЯ | ТЕХНИЧЕСКАЯ | Поиск программы...

ЛИЧНЫЙ КАБИНЕТ | В КАТАЛОГ | ВЫХОД

ПРОФИЛЬ | **ДЕТИ** | ДОСТИЖЕНИЯ | ИСТОРИЯ ЗАЯВОК | ИСТОРИЯ ПРОСМОТРОВ | ОТЛОЖЕНО | ПАРОЛЬ

+ ДОБАВИТЬ РЕБЕНКА

Для добавления ребенка, нажмите пожалуйста, на кнопку «Добавить ребенка»

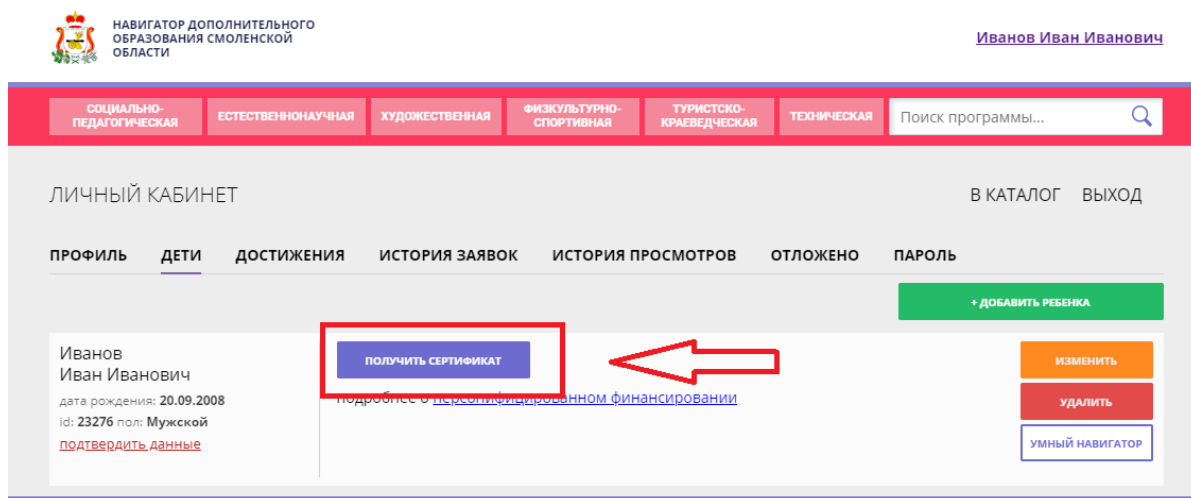
Copyright 2020
Навигатор дополнительного образования Смоленской области
Реализовано на технологиях INLEARNO

Департамент Смоленской области по образованию и науке
Региональный координатор Навигатора дополнительного образования (koord_dod67@mail.ru)
Муниципальный администратор города Смоленска (smolenskv@mail.ru)
Муниципальный администратор Сафоновского района (shovko.safonovo@yandex.ru)
Муниципальный администратор Ярцевского района (komitet-ddo@mail.ru)
Муниципальный администратор Вяземского района (vzims@mail.ru)
Муниципальный администратор Рославльского района (education@rosavlavl.ru)

Правила сайта и политика конфиденциальности
Департамент Смоленской области по образованию и науке
ОГРН 1086731006955
ИНН 6730076740
214004, г. Смоленск, ул. Николаева, д. 12а

+7 (481) 238-17-22
gbraz@admin-smolensk.ru

Шаг 7. Отправьте заявку на получение сертификата учёта с помощью нажатия кнопки «**Получить сертификат**».



После завершения 7 шага ожидайте подтверждение о получении сертификата в своем личном кабинете.