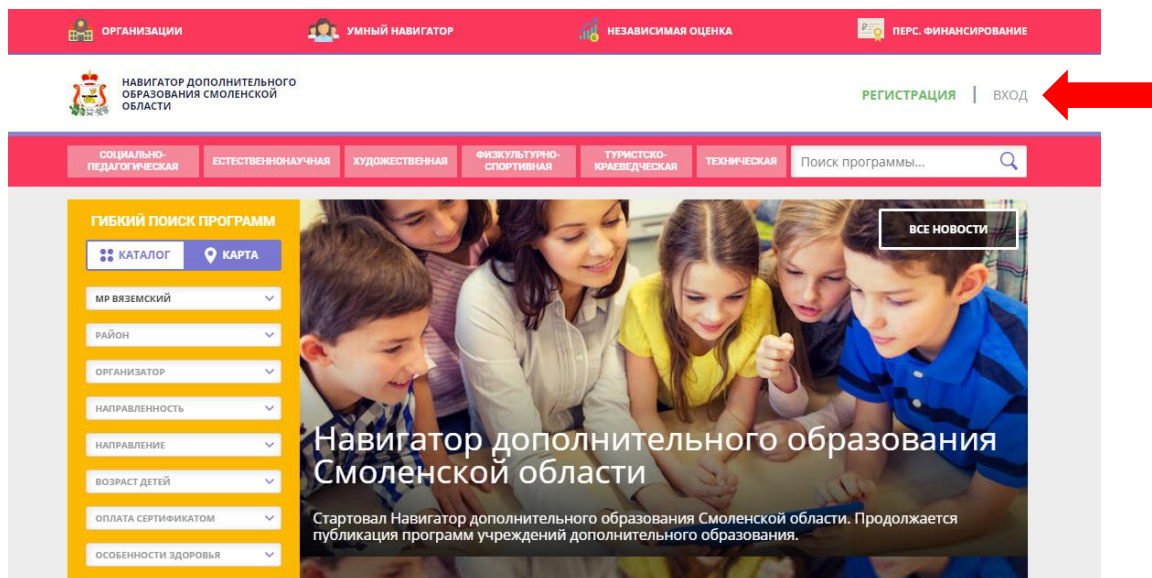
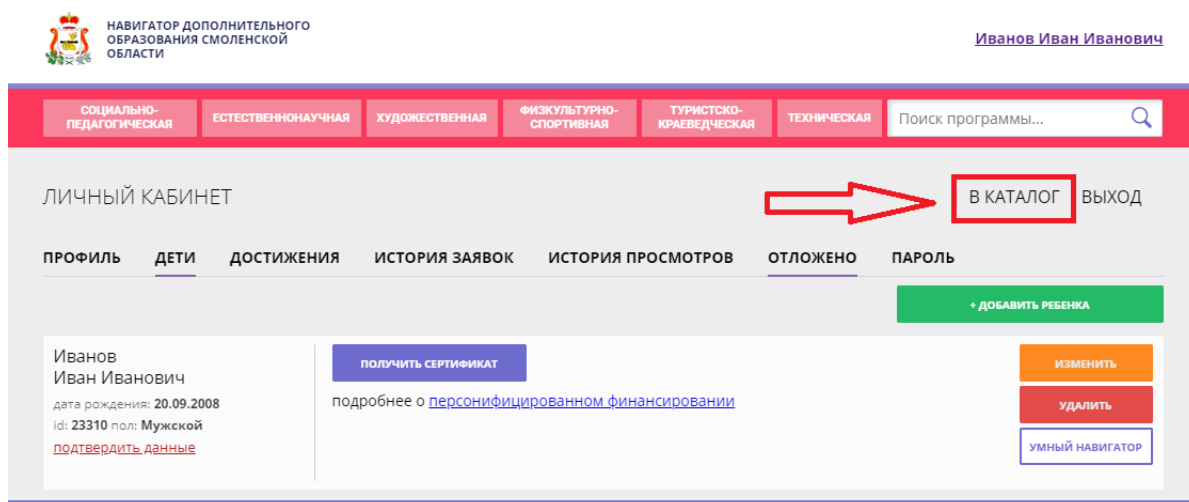


Инструкция по регистрации и записи ребенка на обучение через информационную систему «Навигатор дополнительного образования детей Смоленской области»

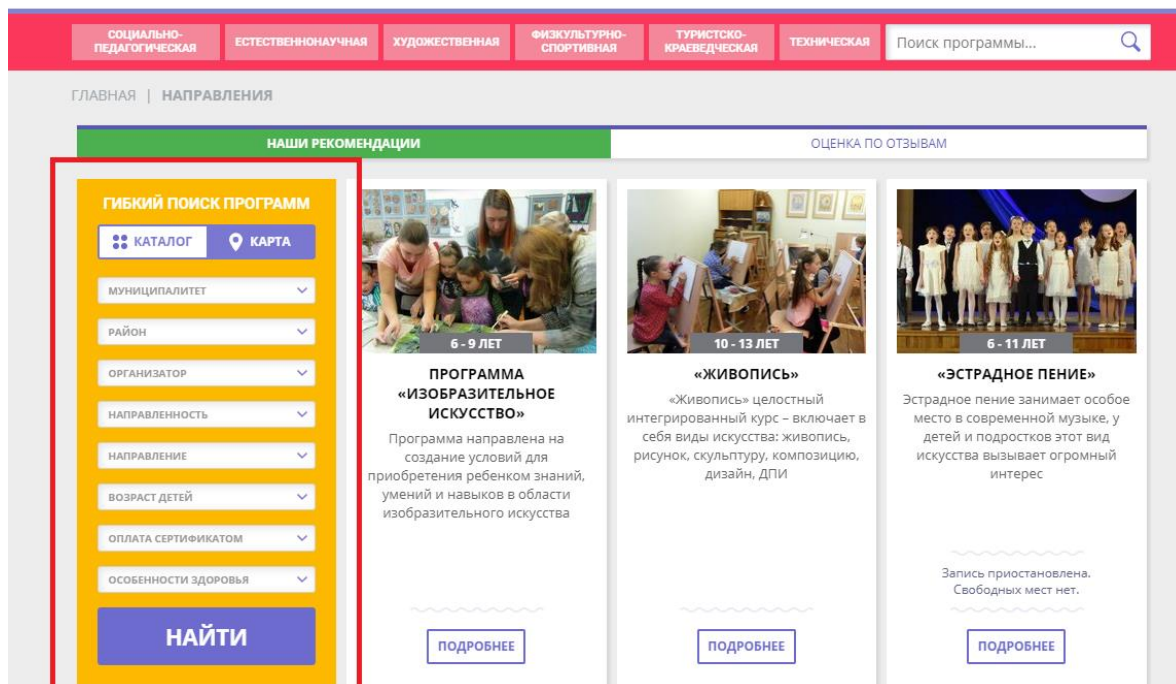
Шаг 1. Зайти в личный кабинет Навигатора.



Шаг 2. Переходим из личного кабинета в каталог программ.



Шаг 3. Заполняем форму гибкого поиска для подбора программы, соответствующей запросу: выбираем из выпадающих списков муниципалитет, район, организатора, направленность и направление программы, указываем возраст ребенка, оплату сертификатом, особенности здоровья и нажимаем кнопку «Найти». В зависимости от условий подбора программы можно заполнять только определенные графы формы (например, указать только муниципалитет и возраст ребенка, остальные графы оставить пустыми).



The screenshot shows the website interface with a red navigation bar at the top containing categories: СОЦИАЛЬНО-ПЕДАГОГИЧЕСКАЯ, ЕСТЕСТВЕННОНАУЧНАЯ, ХУДОЖЕСТВЕННАЯ, ФИЗКУЛЬТУРНО-СПОРТИВНАЯ, ТУРИСТСКО-КРАЕВЕДЧЕСКАЯ, and ТЕХНИЧЕСКАЯ. A search bar on the right contains the text 'Поиск программы...'. Below the navigation bar is a header with 'ГЛАВНАЯ | НАПРАВЛЕНИЯ'. The main content area is titled 'НАШИ РЕКОМЕНДАЦИИ' and features a sidebar on the left with a 'ГИБКИЙ ПОИСК ПРОГРАММ' (Flexible Program Search) section. This sidebar includes filters for 'КАТАЛОГ' and 'КАРТА', 'МУНИЦИПАЛИТЕТ', 'РАЙОН', 'ОРГАНИЗАТОР', 'НАПРАВЛЕННОСТЬ', 'НАПРАВЛЕНИЕ', 'ВОЗРАСТ ДЕТЕЙ', 'ОПЛАТА СЕРТИФИКАТОМ', and 'ОСОБЕННОСТИ ЗДОРОВЬЯ', along with a 'НАЙТИ' (Find) button. The main area displays three program cards: 1. 'ИЗОБРАЗИТЕЛЬНОЕ ИСКУССТВО' (Visual Arts) for ages 6-9, with a description: 'Программа направлена на создание условий для приобретения ребенком знаний, умений и навыков в области изобразительного искусства'. 2. '«ЖИВОПИСЬ»' (Painting) for ages 10-13, described as an integrated course including painting, drawing, sculpture, composition, design, and DTP. 3. '«ЭСТРАДНОЕ ПЕНИЕ»' (Stage Singing) for ages 6-11, noted as a special place in modern music. Each card has a 'ПОДРОБНЕЕ' (More) button. A note at the bottom of the third card states: 'Запись приостановлена. Свободных мест нет.' (Registration is suspended. No free places left).

Шаг 4. Выбираем программу из отфильтрованного списка, удовлетворяющую запросу, и нажимаем кнопку «Подробнее». В открывшемся окне можно изучить информацию о программе: описание, цели и задачи, ожидаемые результаты, данные о педагогах, расписание занятий и др. Для подачи заявки необходимо нажать кнопку «Записаться» и заполнить форму оформления заявки: выбрать группу, затем выбрать ребенка или детей и нажать кнопку «Далее».

*Следует отметить, что после самостоятельной регистрации в ИС «Навигатор» родители или ребенок обязаны **лично** явиться к поставщику образовательных услуг для подтверждения своей регистрации, получить и заполнить бланк заявления, предоставив документы, удостоверяющие личность для записи в объединения.

Учреждение дополнительного образования подтверждает достоверность представленной информации путем совершения необходимых действий в ИС «Навигатор».